

**SECRETARIA DE GESTÃO ESTRATÉGICA  
NÚCLEO DE GESTÃO ESTRATÉGICA**

**RELATÓRIO ENASP Nº 01/2014/NGE-SGE/CNMP**

Brasília, 22 de janeiro de 2014.

A Sua Excelência o Senhor

**ALEXANDRE BERZOSA SALIBA**

Conselheiro do Conselho Nacional do Ministério Público

Assunto: Relatório Mensal de Acompanhamento do Inqueritômetro/ENASP

Senhor Conselheiro,

O Núcleo de Gestão Estratégica – NGE vem por meio deste apresentar a taxa de cumprimento da meta 2, que visa concluir todos os inquéritos e procedimentos que investigam homicídios dolosos instaurados até 31 de dezembro de 2007, até 31 de dezembro de 2008 e até 31 de dezembro de 2009, definidos pela Estratégia Nacional de Justiça e Segurança Pública (ENASP), contemplando os meses de abril de 2011 a janeiro de 2014<sup>1</sup>.

Os números foram gerados com dados adquiridos por meio de extração do banco de dados do Inqueritômetro no portal do CNMP no dia 21/01/2014.

A Taxa de Cumprimento de Meta é calculada pela seguinte fórmula:

$$\text{Taxa de Cumprimento de Meta} = \frac{\text{Produtividade Acumulada até o mês de referência}}{\text{Estoque Inicial}} \times 100$$

**META 2, ATÉ 2007**

Na análise da tabela 1 e gráfico 1, observa-se que a taxa de cumprimento da meta 2, até 2007, considerando todas as Unidades, Brasil, está evoluindo lentamente mês a mês e até o momento, em janeiro de 2014<sup>1</sup>, a meta, 57,4%, encontra-se estagnada em relação ao mês anterior e ainda distante da meta mínima de 90% de inquéritos e procedimentos que investigam homicídios dolosos concluídos.

---

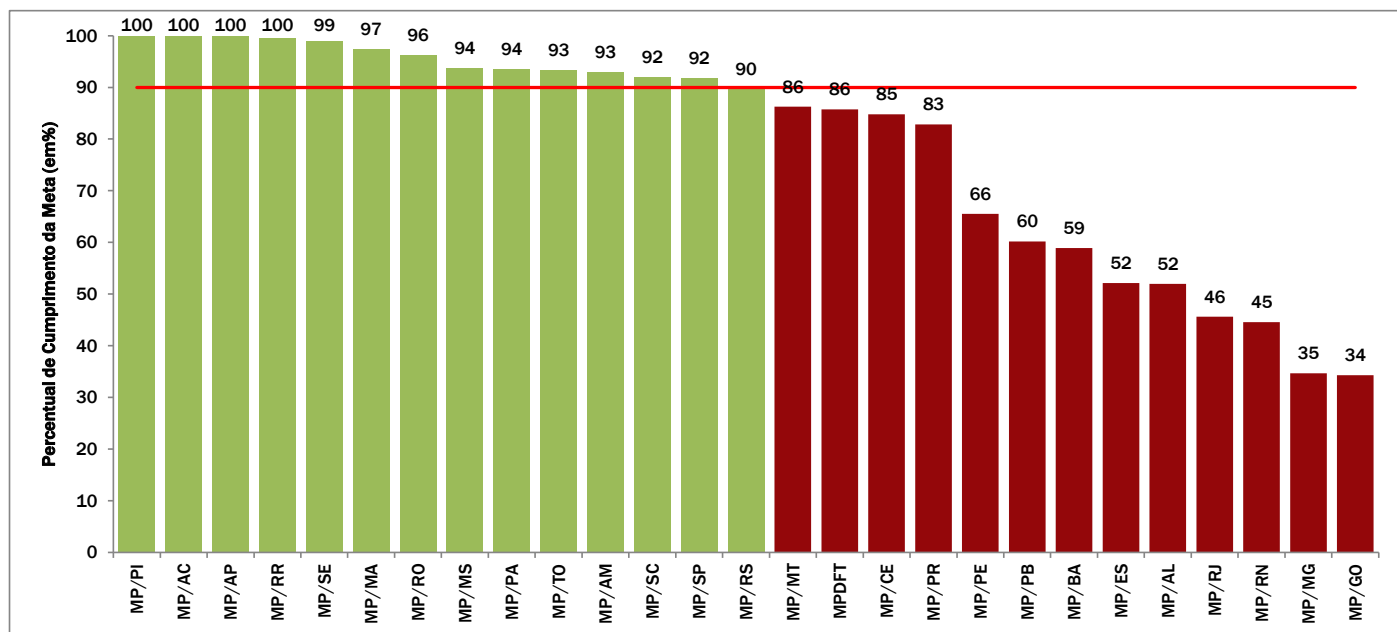
<sup>1</sup> Os dados referentes ao mês de janeiro de 2014 são preliminares, pois as informações do Inqueritômetro deverão ser atualizadas até o 15º dia do mês subsequente ao mês a que se referem.

Tabela 1. Taxa de Cumprimento da Meta 2, até 2007, por Região e Unidade dos Ministérios Públicos, abril de 2011 a janeiro de 2014¹.

REGIÃO / UNIDADE		Estoque Inicial	Estoque Atual	Inquéritos																																	
				Evolução da meta (em %)																																	
				abr-11	mai-11	jun-11	jul-11	ago-11	set-11	out-11	nov-11	dez-11	jan-12	fev-12	mar-12	abr-12	mai-12	jun-12	jul-12	ago-12	set-12	out-12	nov-12	dez-12	jan-13	fev-13	mar-13	abr-13	mai-13	jun-13	jul-13	ago-13	set-13	out-13	nov-13	dez-13	jan-14
<b>MPU</b>																																					
MP/DF	709	101	0,0	6,5	10,4	16,1	20,6	24,3	29,1	31,7	33,3	35,1	36,5	38,9	47,7	55,3	60,8	62,8	66,3	67,0	68,0	69,3	70,4	70,4	72,1	73,1	75,3	78,1	79,0	79,7	81,1	81,9	83,1	84,6	85,8	85,8	
<b>Centro-Oeste</b>																																					
MP/GO	3.290	2.135	0,0	1,4	2,2	2,7	2,7	3,4	4,5	4,5	5,4	5,5	6,3	7,8	8,2	9,2	10,0	10,6	10,7	10,7	10,7	10,7	12,0	12,0	12,2	12,2	12,4	12,4	34,3	34,3	34,3	34,3	34,3	34,3	34,3	34,3	
MP/MS	568	36	0,0	0,0	0,0	64,1	64,1	69,9	74,1	74,1	74,1	74,1	86,3	86,3	86,3	86,6	87,0	90,1	90,1	90,1	90,1	90,1	90,1	91,5	91,5	91,5	91,5	91,5	91,5	91,5	91,5	93,3	93,3	93,7	93,7		
MP/MT	3.337	458	1,2	13,5	26,0	31,8	36,0	36,8	37,4	38,7	39,8	40,3	41,8	44,3	46,9	47,9	48,9	54,7	58,1	62,4	64,1	64,9	64,9	64,9	69,6	71,5	72,3	74,0	77,0	78,2	78,8	84,8	86,2	86,3	86,3		
<b>Nordeste</b>																																					
MP/AL	3.721	1.788	0,0	0,0	0,0	0,0	0,0	0,0	0,0	0,0	0,0	0,0	0,0	16,7	17,7	18,9	18,9	19,8	20,6	20,6	21,0	21,0	22,4	22,4	22,4	27,9	31,7	37,9	47,4	47,4	47,7	48,5	50,4	51,4	51,9	51,9	
MP/BA	11.536	4.742	0,0	0,5	1,4	2,5	4,3	7,3	10,2	13,8	14,8	16,8	19,6	22,5	26,0	28,0	29,2	30,7	31,7	31,7	32,3	32,9	34,3	34,7	35,2	35,9	36,5	41,9	48,0	49,1	50,4	50,4	54,8	57,9	58,9	58,9	
MP/CE	1.037	158	0,0	8,4	13,3	20,2	28,8	37,2	42,5	47,3	52,5	54,4	56,6	59,3	61,4	67,3	68,8	69,6	70,7	71,6	72,4	73,2	74,3	74,3	75,3	76,8	79,5	80,5	81,8	82,3	82,7	83,5	84,1	84,1	84,6	84,8	
MP/MA	1.062	27	0,0	8,8	8,8	8,8	8,8	28,6	59,1	71,7	71,7	78,2	87,9	97,4	97,4	97,4	97,4	97,4	97,4	97,4	97,4	97,4	97,4	97,4	97,4	97,4	97,5	97,5	97,5	97,5	97,5	97,5	97,5	97,5	97,5	97,5	
MP/PB	487	194	0,0	0,0	0,0	0,0	0,0	0,0	0,0	0,0	0,0	0,0	0,0	8,8	8,8	13,3	13,3	13,3	16,8	16,8	18,9	18,9	24,9	27,9	29,4	31,2	31,2	31,2	43,7	53,0	55,2	55,2	55,2	60,2	60,2	60,2	
MP/PE	13.805	4.762	0,0	1,9	2,3	5,8	6,1	6,8	15,2	18,0	20,8	22,1	23,6	24,4	24,4	24,4	24,4	24,4	24,4	24,4	24,4	24,4	24,4	24,4	24,4	24,4	24,4	29,3	29,9	30,6	56,5	63,4	65,0	65,2	65,5	65,5	
MP/PI	179	0	0,0	0,0	0,0	0,0	0,6	18,4	57,5	60,3	72,1	72,1	72,1	88,3	88,3	88,3	88,3	100,0	100,0	100,0	100,0	100,0	100,0	100,0	100,0	100,0	100,0	100,0	100,0	100,0	100,0	100,0	100,0	100,0	100,0	100,0	
MP/RN	1.171	649	0,0	7,9	9,6	10,0	11,2	12,6	14,2	16,6	17,3	18,8	20,6	22,0	22,9	24,3	24,9	27,2	29,9	29,9	32,5	32,5	33,4	36,3	36,3	37,8	39,2	41,5	41,5	42,4	43,7	44,2	44,3	44,4	44,6	44,6	
MP/SE	202	2	0,0	19,3	32,2	45,0	52,0	55,4	59,4	59,9	62,9	63,9	66,8	68,8	71,3	74,8	78,7	82,7	85,6	85,6	87,1	88,1	88,1	88,6	89,6	90,6	93,1	93,6	95,0	95,5	95,5	95,5	96,5	98,0	99,0	99,0	
<b>Norte</b>																																					
MP/AC	143	0	0,0	60,8	60,8	63,6	77,6	88,8	92,3	92,3	95,8	97,9	100,0	100,0	100,0	100,0	100,0	100,0	100,0	100,0	100,0	100,0	100,0	100,0	100,0	100,0	100,0	100,0	100,0	100,0	100,0	100,0	100,0	100,0	100,0	100,0	
MP/AM	409	29	0,0	0,0	0,0	0,0	0,0	0,0	0,0	0,0	0,0	0,0	0,0	52,3	52,3	52,3	52,3	52,3	52,3	52,3	52,3	52,3	52,3	52,3	52,3	52,3	52,3	52,3	79,2	79,2	79,2	92,9	92,9	92,9	92,9	92,9	
MP/AP	40	0	0,0	15,0	15,0	42,5	55,0	62,5	70,0	70,0	75,0	77,5	77,5	77,5	77,5	80,0	80,0	80,0	80,0	80,0	80,0	95,0	95,0	97,5	97,5	97,5	97,5	100,0	100,0	100,0	100,0	100,0	100,0	100,0	100,0	100,0	
MP/PA	1.537	99	0,0	0,0	26,3	30,1	31,6	31,6	63,1	63,1	63,7	65,4	65,4	65,4	66,7	66,7	66,7	82,4	82,4	82,4	82,4	82,4	82,7	91,2	91,2	91,2	91,2	91,6	91,6	91,6	91,6	91,6	93,6	93,6	93,6	93,6	
MP/RO	1.650	61	0,0	15,2	28,1	28,1	29,6	56,1	63,2	71,3	81,5	91,6	94,7	94,7	94,7	94,7	94,7	94,7	94,7	94,7	96,3	96,3	96,3	96,3	96,3	96,3	96,3	96,3	96,3	96,3	96,3	96,3	96,3	96,3	96,3	96,3	
MP/RR	478	2	0,0	0,0	99,6	99,6	99,6	99,6	99,6	99,6	99,6	99,6	99,6	99,6	99,6	99,6	99,6	99,6	99,6	99,6	99,6	99,6	99,6	99,6	99,6	99,6	99,6	99,6	99,6	99,6	99,6	99,6	99,6	99,6	99,6	99,6	
MP/TO	1.137	76	0,0	21,5	63,5	71,4	71,4	85,9	86,7	86,7	88,0	88,0	88,0	88,0	88,0	88,0	89,0	89,6	89,6	89,7	89,7	89,7	90,0	90,0	90,0	90,9	90,9	91,0	91,3	91,3	91,6	92,4	92,9	93,0	93,0	93,3	93,3
<b>Sudeste</b>																																					
MP/ES	16.148	7.732	0,0	3,9	5,1	6,6	7,2	9,0	10,0	11,2	12,2	13,0	13,8	14,5	14,8	14,8	14,8	14,8	14,8	14,8	15,9	15,9	22,5	22,5	22,5	26,0	26,8	31,6	36,3	39,8	42,1	44,5	46,8	47,2	52,1	52,1	
MP/MG	12.032	7.862	0,0	2,4	2,7	2,7	2,8	3,0	3,0	3,0	3,0	3,0	3,1	3,1	3,2	4,5	4,9	6,0	6,9	8,2	8,2	10,7	11,4	11,4	11,7	15,9	16,3	17,1	17,7	19,0	20,3	21,5	24,9	26,7	34,7	34,7	
MP/RJ	47.177	25.670	4,0	7,4	9,9	14,2	20,3	22,6	24,9	27,2	28,1	29,0	29,6	30,6	31,0	31,0	31,0	31,0	32,5	32,5	32,5	32,5	32,5	32,5	32,5	32,5	40,2	40,2	40,9	41,6	42,7	43,5	44,1	44,1	45,6	45,6	
MP/SP	1.423	116	0,0	4,0	9,8	17,7	24,1	29,8	34,4	37,5	39,4	42,1	43,9	46,7	55,8	60,7	60,7	60,7	60,7	60,7	74,9	80,8	84,9	84,9	89,3	90,2	91,0	91,7	91,8	91,8	91,8	91,8	91,8	91,8	91,8	91,8	
<b>Sul</b>																																					
MP/PR	9.281	1.593	0,0	1,4	1,4	5,7	5,7	8,2	12,1	15,0	16,4	16,7	17,5	42,2	60,8	60,8	60,8	60,8	62,8	64,3	64,3	65,4	67,5	68,4	69,4	70,4	71,3	72,2	73,7	73,7	78,6	79,9	81,8	82,8	82,8	82,8	
MP/RS	5.260	548	0,0	0,0	0,0	0,1	0,4	1,5	3,9	8,7	13,8	18,6	22,8	47,4	52,4	57,4	58,4	59,8	71,5	71,5	72,3	73,2	78,5	78,5	83,7	85,1	86,2	86,3	87,0	87,0	88,5	88,5	89,4	89,6	89,6	89,6	
MP/SC	235	19	0,0	0,0	0,0	0,0	0,0	0,0	0,0	0,0	0,0	0,0	0,0	33,6	50,2	54,5	56,2	57,9	64,7	70,2	74,5	74,5	77,4	77,9	78,7	78,7	81,3	83,0	85,1	85,1	87,2	87,2	89,8	90,2	90,2	91,5	91,9
<b>BRASIL</b>	<b>198.014</b>	<b>88.889</b>	<b>1,4</b>	<b>4,6</b>	<b>7,4</b>	<b>10,4</b>	<b>13,1</b>	<b>15,8</b>	<b>18,8</b>	<b>21,0</b>	<b>22,4</b>	<b>23,5</b>	<b>24,8</b>	<b>29,1</b>	<b>31,2</b>	<b>32,0</b>	<b>32,3</b>	<b>32,8</b>	<b>34,4</b>	<b>34,8</b>	<b>35,2</b>	<b>35,7</b>	<b>37,2</b>	<b>37,8</b>	<b>37,8</b>	<b>39,1</b>	<b>42,2</b>	<b>44,1</b>	<b>46,6</b>	<b>47,6</b>	<b>51,6</b>	<b>53,2</b>	<b>54,8</b>	<b>55,4</b>	<b>57,4</b>	<b>57,4</b>	

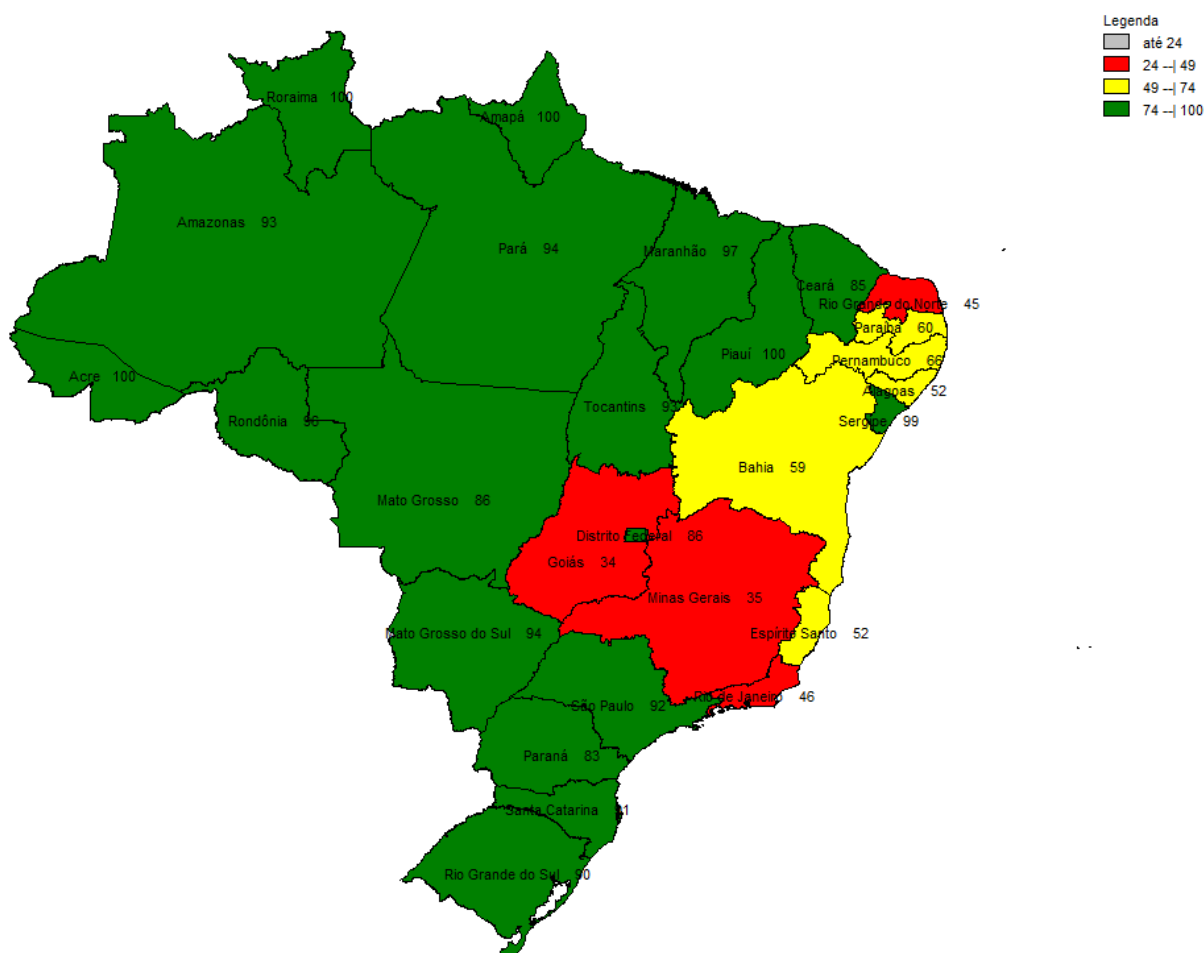
Gráfico 1. Taxa de Cumprimento da Meta

Gráfico 2. Taxa de Cumprimento da Meta 2, até 2007, por Ministério Público, até janeiro de 2014<sup>1</sup>.



É possível observar, no gráfico 3, que 85,2% dos Ministérios Públicos, 23 Unidades, já concluiu pelo menos 50% dos inquéritos e procedimentos que investigam homicídios dolosos, Estados em verde e em amarelo. Destaca-se que todas as Unidades do MP concluíram pelo menos 25% de seu estoque inicial e todas as Unidades da região norte e sul já alcançaram pelo menos 75% da meta, todos os seus estados em verde no mapa.

Gráfico 3. Cartograma para o Cumprimento da Meta 2, até 2007, por Ministério Público, até janeiro de 2014<sup>1</sup>.



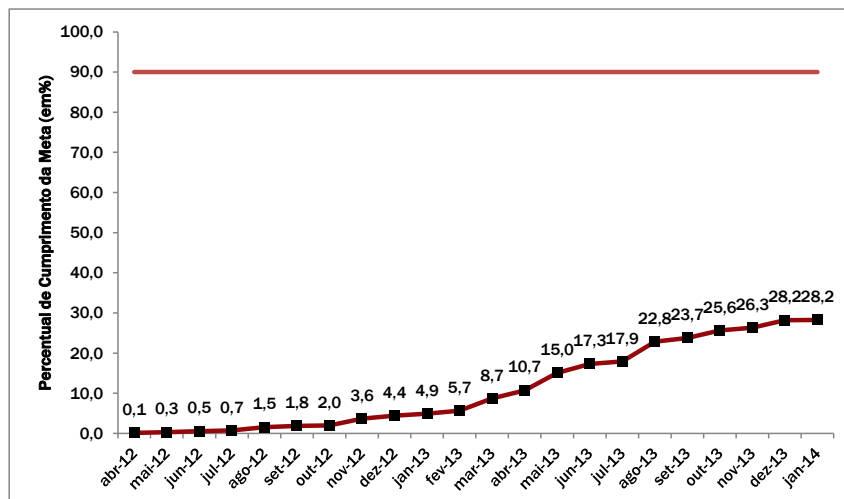
## META 2, ATÉ 2008

Já a análise da tabela 2 e gráfico 4 mostram que apesar da taxa de cumprimento da meta 2, até 2008, ainda apresentar baixa adesão pelos Ministérios Públicos, quando se observa os níveis de conclusão, pelas Unidades, dos inquéritos e procedimentos que investigam homicídios dolosos instaurados até 31 de dezembro de 2008, nota-se que houve um expressivo crescimento de 475% da taxa entre os meses de janeiro e dezembro<sup>1</sup> de 2013, evoluindo de 4,9% para 28,2%, ou seja, o índice de cumprimento da meta 2 até 2008 cresceu mais que 5 vezes nesse período. Já em relação ao mês de julho de 2013, o crescimento registrado da meta foi de 57%. Assim como a meta até 2007, a taxa preliminar de janeiro de 2014 não evoluiu em relação ao mês de dezembro de 2013.

Tabela 2. Taxa de Cumprimento da Meta 2, até 2008, por Região e Unidade dos Ministérios Públicos, abril de 2012 a janeiro de 2014<sup>1</sup>.

REGIÃO / UNIDADE	Inquéritos																							
	Estoque Inicial	Estoque Atual	Evolução da meta (em %)																					
			abr-12	mai-12	jun-12	jul-12	ago-12	set-12	out-12	nov-12	dez-12	jan-13	fev-13	mar-13	abr-13	mai-13	jun-13	jul-13	ago-13	set-13	out-13	nov-13	dez-13	jan-14
MPU																								
MP/DF	289	68	8,7	15,9	23,2	29,8	33,9	37,4	39,4	42,2	44,3	44,3	48,4	52,6	56,4	61,2	63,7	64,0	67,5	68,9	70,9	73,4	76,5	76,5
Centro-Oeste																								
MP/GO	840	794	0,0	0,0	0,0	0,0	0,0	0,0	0,0	0,0	0,1	0,1	0,1	0,1	0,1	0,1	5,2	5,2	5,2	5,2	5,2	5,5	5,5	5,5
MP/MS	276	84	0,0	0,0	3,6	11,6	11,6	11,6	11,6	26,4	26,4	55,1	56,9	56,9	56,9	63,4	63,4	63,4	63,4	63,4	68,5	69,6	69,6	69,6
MP/MT	415	170	3,6	8,2	10,4	10,8	15,9	19,8	21,0	21,4	21,4	21,4	31,1	33,7	35,4	42,4	45,5	48,7	49,9	54,7	57,3	57,8	59,0	59,0
Nordeste																								
MP/AL	1.237	732	0,0	0,0	0,0	0,0	0,1	0,1	0,1	0,1	0,6	0,6	0,6	11,2	15,6	22,3	31,1	32,7	33,4	36,1	39,2	40,1	40,8	40,8
MP/BA	2.558	2.075	0,0	0,0	1,3	1,6	1,9	1,9	2,5	2,6	2,9	2,9	3,0	3,2	3,3	3,6	4,3	4,7	5,9	5,9	12,8	17,1	18,9	18,9
MP/CE	426	292	0,0	0,0	0,7	1,4	2,3	3,3	3,8	5,2	5,2	5,4	14,1	16,0	20,7	23,0	24,9	27,2	28,2	29,8	30,3	30,3	31,0	31,5
MP/MA	990	65	0,0	0,0	0,0	0,0	0,0	0,0	0,0	0,0	0,0	0,0	0,0	0,0	0,2	0,2	0,2	0,2	93,4	93,4	93,4	93,4	93,4	93,4
MP/PB	236	38	0,0	7,2	7,2	7,2	7,2	7,2	10,6	10,6	19,5	19,5	22,5	28,8	32,6	32,6	64,0	69,9	80,5	80,5	80,5	83,9	83,9	83,9
MP/PE	1.518	649	0,0	0,0	0,0	0,0	0,0	0,0	0,0	0,0	0,0	0,0	0,0	0,0	0,0	0,0	1,7	2,0	25,2	27,3	37,9	37,9	57,2	57,2
MP/PI	41	7	0,0	0,0	0,0	0,0	0,0	0,0	0,0	0,0	0,0	0,0	0,0	0,0	0,0	0,0	58,5	58,5	58,5	58,5	58,5	58,5	58,5	58,5
MP/RN	129	114	0,0	0,0	0,0	0,8	4,7	4,7	4,7	4,7	4,7	7,0	7,0	8,5	9,3	11,6	11,6	11,6	11,6	11,6	11,6	11,6	11,6	11,6
MP/SE	67	1	0,0	0,0	3,0	10,4	14,9	14,9	16,4	17,9	47,8	53,7	58,2	73,1	79,1	80,6	80,6	80,6	80,6	80,6	92,5	95,5	98,5	98,5
Norte																								
MP/AC	49	0	0,0	2,0	2,0	2,0	4,1	4,1	4,1	4,1	4,1	100,0	100,0	100,0	100,0	100,0	100,0	100,0	100,0	100,0	100,0	100,0	100,0	100,0
MP/AM	93	93	0,0	0,0	0,0	0,0	0,0	0,0	0,0	0,0	0,0	0,0	0,0	0,0	0,0	0,0	0,0	0,0	0,0	0,0	0,0	0,0	0,0	0,0
MP/AP	2	0	0,0	0,0	0,0	0,0	0,0	0,0	100,0	100,0	100,0	100,0	100,0	100,0	100,0	100,0	100,0	100,0	100,0	100,0	100,0	100,0	100,0	100,0
MP/PA	2.202	1.272	0,0	0,0	0,0	0,0	0,0	0,0	0,0	0,0	0,0	0,0	4,5	38,1	38,1	38,1	38,1	38,1	42,0	42,0	42,0	42,0	42,2	42,2
MP/RO	512	2	0,0	0,0	0,0	0,0	0,0	0,0	0,0	81,3	88,9	88,9	88,9	99,6	99,6	99,6	99,6	99,6	99,6	99,6	99,6	99,6	99,6	99,6
MP/RR	236	236	0,0	0,0	0,0	0,0	0,0	0,0	0,0	0,0	0,0	0,0	0,0	0,0	0,0	0,0	0,0	0,0	0,0	0,0	0,0	0,0	0,0	0,0
MP/TO	70	14	0,0	0,0	5,7	5,7	21,4	21,4	21,4	21,4	21,4	21,4	28,6	28,6	60,0	62,9	62,9	65,7	75,7	78,6	78,6	78,6	80,0	80,0
Sudeste																								
MP/ES	1.886	1.611	0,0	0,0	0,0	0,0	0,0	0,0	0,0	0,0	2,8	2,8	2,8	2,8	3,0	6,3	7,3	7,4	11,0	12,0	13,9	14,2	14,6	14,6
MP/MG	4.106	3.550	0,0	0,0	0,0	0,0	0,0	0,0	0,0	0,0	0,0	0,0	0,1	0,1	0,1	0,5	1,1	2,0	3,0	5,4	8,1	9,8	13,5	13,5
MP/RJ	11.508	10.431	0,0	0,0	0,0	0,0	1,2	1,2	1,2	1,2	1,2	1,2	1,2	1,2	5,7	5,7	6,2	7,0	7,5	8,1	8,5	8,5	9,4	9,4
MP/SP	1.756	835	0,0	0,0	0,0	0,0	0,0	0,0	0,0	0,1	0,1	0,1	0,8	1,6	2,9	36,1	52,4	52,4	52,4	52,4	52,4	52,4	52,4	52,4
Sul																								
MP/PR	1.024	361	0,0	0,0	0,0	0,0	6,3	13,3	13,3	20,0	30,1	33,5	35,6	39,0	41,4	44,4	49,1	49,1	57,1	60,3	62,2	64,7	64,7	64,7
MP/RS	2.061	1.349	0,0	0,0	0,0	0,0	0,0	0,0	0,0	1,2	1,5	1,5	2,0	2,0	2,0	32,8	33,2	33,2	33,9	33,9	34,5	34,5	34,5	34,5
MP/SC	115	22	0,0	0,0	2,6	8,7	21,7	29,6	29,6	36,5	39,1	40,0	40,9	52,2	55,7	60,0	63,5	69,6	69,6	69,6	73,0	73,0	80,9	80,9
BRASIL	34.642	24.865	0,1	0,3	0,5	0,7	1,5	1,8	2,0	3,6	4,4	4,9	5,7	8,7	10,7	15,0	17,3	17,9	22,8	23,7	25,6	26,3	28,2	28,2

Gráfico 4. Taxa de Cumprimento da Meta 2, até 2008, acumulada, Brasil, abril de 2012 a janeiro de 2014<sup>1</sup>.



No gráfico 5, nota-se que apenas 5 (cinco) Unidades, MP/AC, MP/AP, MP/MA, MP/RO e MP/SE, todas das regiões norte e nordeste, representados pelas colunas verdes, superaram a meta de 90% de conclusão dos inquéritos instaurados até 31 de dezembro de 2008. Vale destacar que o Ministério Público do Estado do Amapá e o Ministério Público do Estado do Acre apresentaram como estoque inicial apenas 2 e 49 inquéritos e procedimentos que investigam homicídios dolosos instaurados até 31 de dezembro de 2008, respectivamente.

Ressalta-se que o MP/PE reajustou o seu estoque atual entre os meses de outubro de 2013 e o mês atual, passando de 588 para 1518, respectivamente. Essa revisão de seu estoque fez com que o MP passasse de uma taxa de cumprimento de 98% para apenas 57,2%.

Por fim, destaca-se a evolução da meta no MP/MA entre os meses de julho e agosto de 2013, que apresentou expressivo crescimento no período.

Gráfico 5. Taxa de Cumprimento da Meta 2, até 2008, por Ministério Público, abril de 2012 a janeiro de 2014<sup>1</sup>.

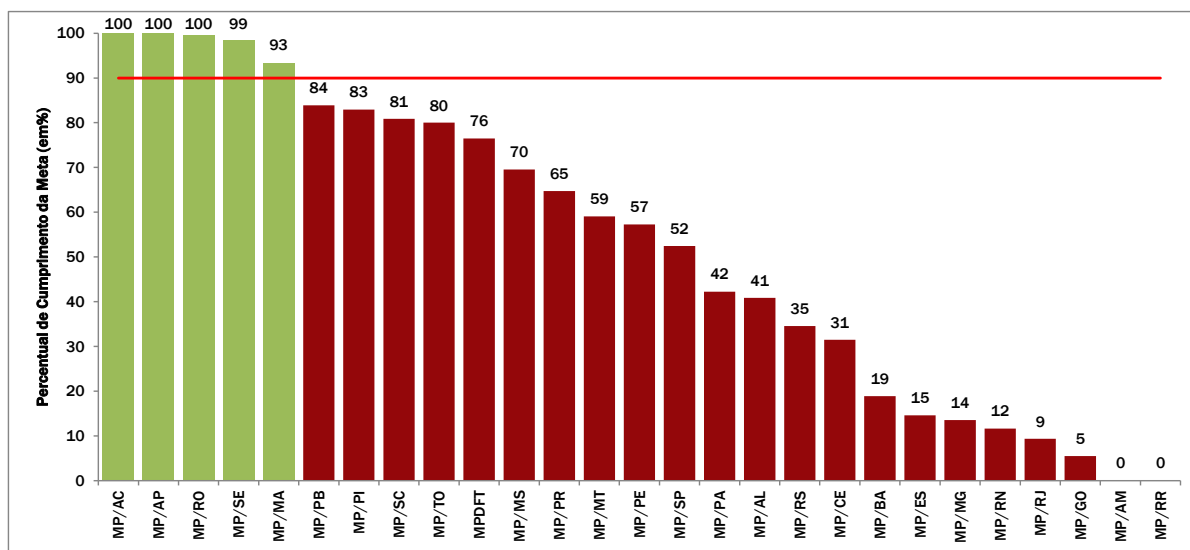
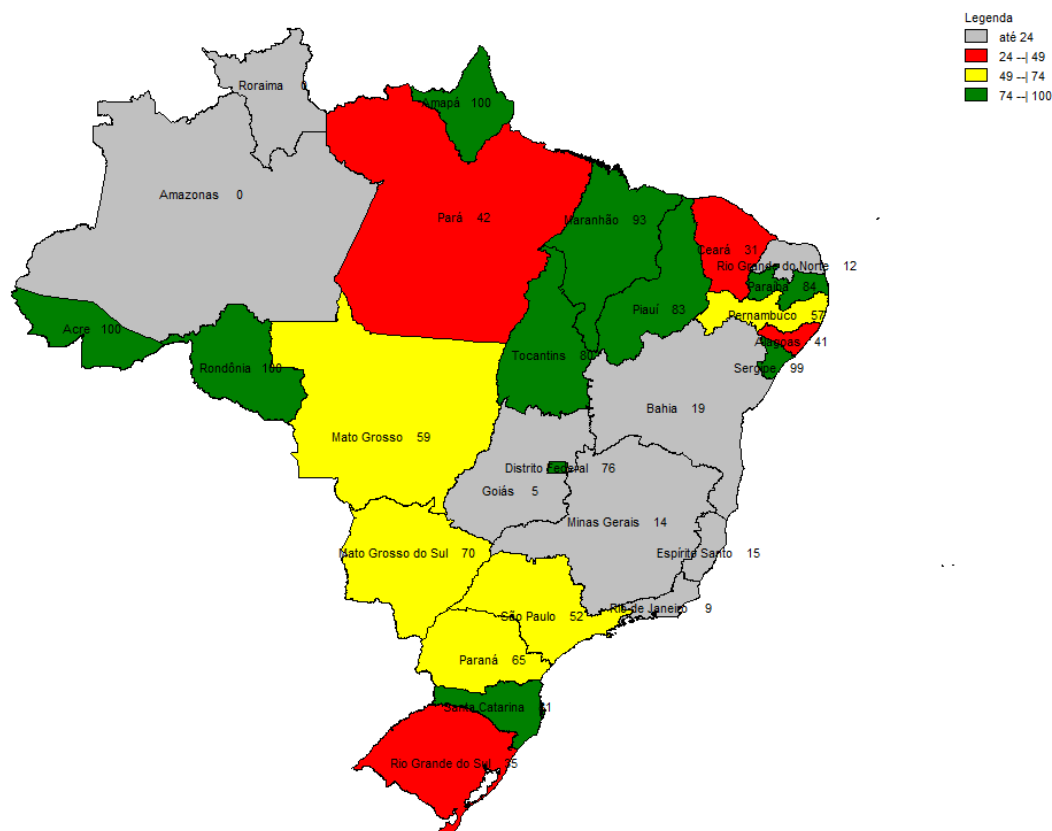


Gráfico 6. Cartograma para o Cumprimento da Meta 2, até 2008, por Ministério Público, abril de 2012 a janeiro de 2014<sup>1</sup>.



## META 2, ATÉ 2009

A taxa de cumprimento da meta 2, até 2009, que ainda está em fase inicial de cumprimento, apresenta, até o momento, a conclusão de apenas 9,4% dos inquéritos e procedimentos que investigam homicídios dolosos. Ressalta-se que 7 (sete) Ministérios Públicos ainda não informaram o seu estoque inicial e consequentemente, não há taxa de conclusão dos inquéritos. No entanto, vale destacar que o MP/PE já concluiu todos os seus 1.276 inquéritos até 2009.

Tabela 3. Taxa de Cumprimento da Meta 2, até 2009, por Região e Unidade dos Ministérios Públicos, agosto de 2013 a janeiro de 2014<sup>1</sup>.

REGIÃO / UNIDADE	Estoque Inicial	Estoque Atual	Inquéritos					
			Evolução da meta (em %)					
			ago-13	set-13	out-13	nov-13	dez-13	jan-14
<b>MPU</b>								
MPDFT	405	333	0,0	0,0	7,9	13,6	17,8	17,8
<b>Centro-Oeste</b>								
MP/GO	-	-	-	-	-	-	-	-
MP/MS	159	101	0,0	0,0	0,0	0,0	36,5	36,5
MP/MT	527	452	0,0	0,0	0,0	13,3	14,2	14,2
<b>Nordeste</b>								
MP/AL	1.130	1.110	0,0	1,2	1,7	1,7	1,8	1,8
MP/BA	-	-	-	-	-	-	-	0,0
MP/CE	722	716	0,3	0,6	0,6	0,6	0,8	0,8
MP/MA	-	-	-	-	-	-	-	-
MP/PB	277	277	0,0	0,0	0,0	0,0	0,0	0,0
MP/PE	1.276	0	0,0	0,0	100,0	100,0	100,0	100,0
MP/PI	37	37	0,0	0,0	0,0	0,0	0,0	0,0
MP/RN	236	234	0,0	0,0	0,0	0,4	0,8	0,8
MP/SE	56	47	0,0	0,0	0,0	0,0	16,1	16,1
<b>Norte</b>								
MP/AC	74	60	0,0	0,0	0,0	0,0	18,9	18,9
MP/AM	-	-	-	-	-	-	-	-
MP/AP	8	5	0,0	0,0	12,5	37,5	37,5	37,5
MP/PA	3.746	3.736	0,0	0,0	0,0	0,0	0,3	0,3
MP/RO	512	491	0,0	0,0	0,0	0,0	1,6	4,1
MP/RR	-	-	-	-	-	-	-	-
MP/TO	88	88	0,0	0,0	0,0	0,0	0,0	0,0
<b>Sudeste</b>								
MP/ES	1.724	1.654	0,0	0,0	0,0	0,0	4,1	4,1
MP/MG	3.129	3.121	0,0	0,0	0,1	0,1	0,3	0,3
MP/RJ	6.073	5.854	0,0	0,7	1,5	1,5	3,6	3,6
MP/SP	-	-	-	-	-	-	-	-
<b>Sul</b>								
MP/PR	2.034	1.851	4,8	6,1	7,6	9,0	9,0	9,0
MP/RS	-	-	-	-	-	-	-	-
MP/SC	136	80	0,0	0,0	37,5	37,5	40,4	41,2
<b>BRASIL</b>	<b>22.349</b>	<b>20.247</b>	<b>0,4</b>	<b>0,8</b>	<b>7,3</b>	<b>7,8</b>	<b>9,3</b>	<b>9,4</b>

Gráfico 7. Taxa de Cumprimento da Meta 2, até 2009, acumulada, Brasil, agosto de 2013 a janeiro de 2014<sup>1</sup>.

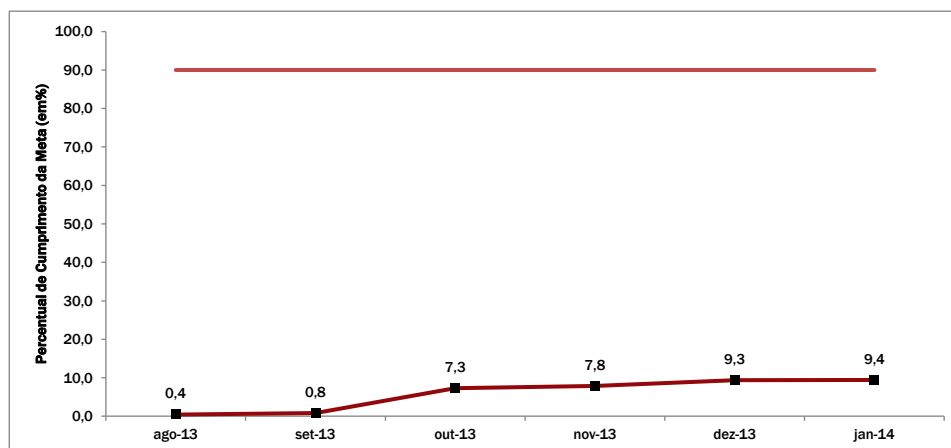


Gráfico 8. Taxa de Cumprimento da Meta 2, até 2009, por Ministério Público, agosto de 2013 a janeiro de 2014<sup>1</sup>.

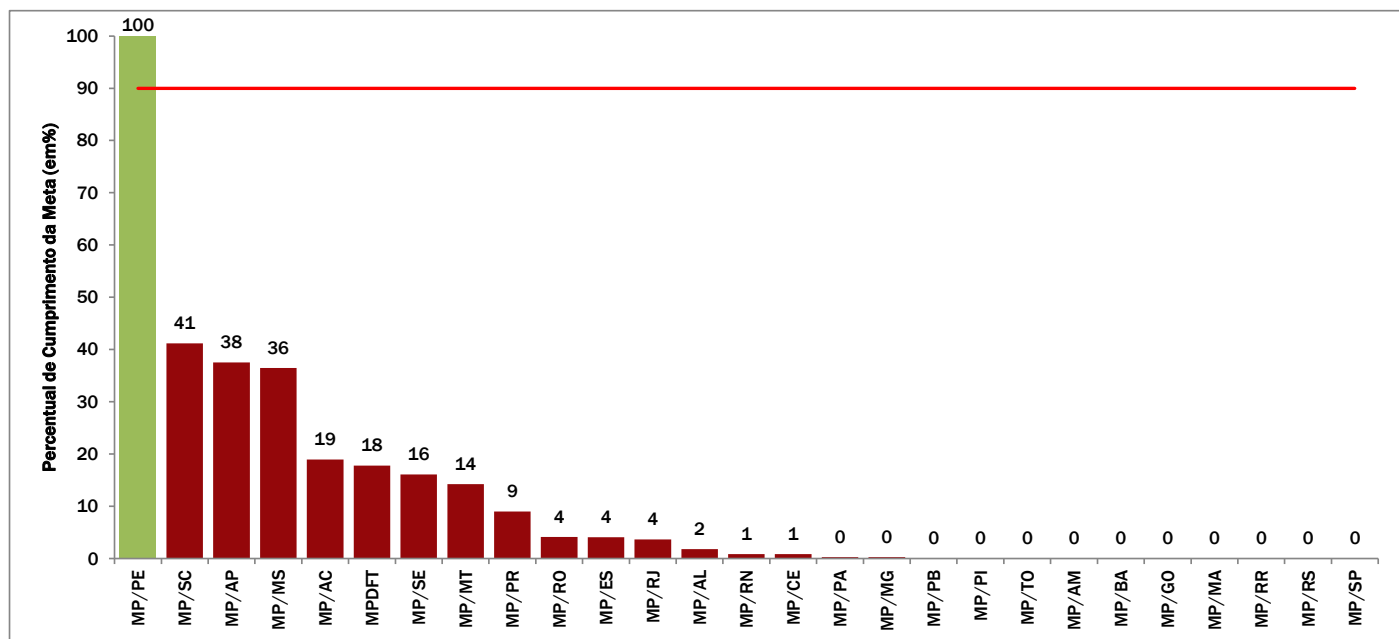
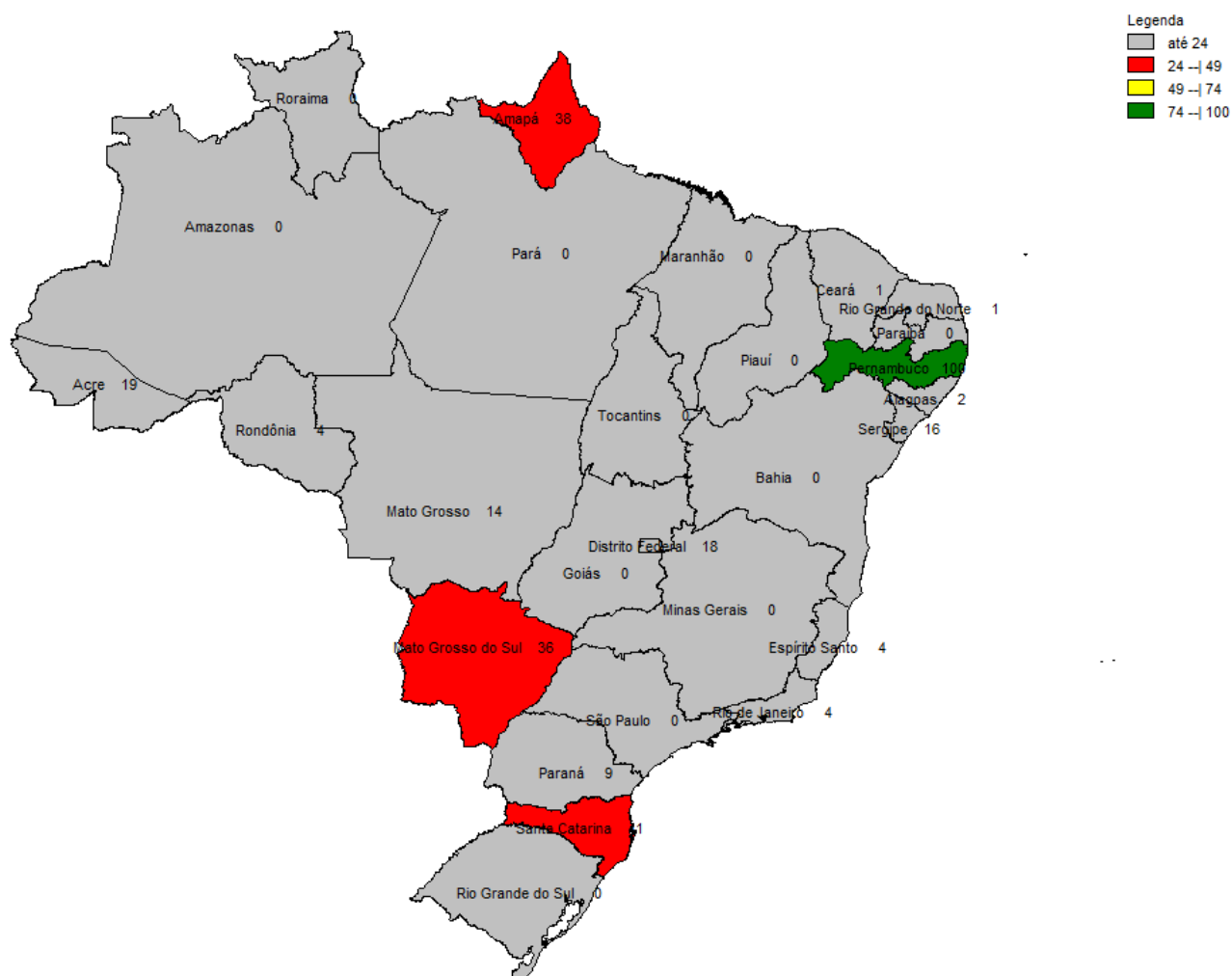


Gráfico 9. Cartograma para o Cumprimento da Meta 2, até 2009, por Ministério Público, agosto de 2013 a janeiro de 2014<sup>1</sup>.



É o relatório.

Respeitosamente,

---

**SÁVIO NEVES DO NASCIMENTO**  
Analista do MPU/Apoio Técnico-Administrativo/Estatística  
Chefe do Núcleo de Gestão Estratégia/SGE

DE ACORDO,

---

**CRISTIANO ROCHA HECKERT**  
Secretário de Gestão Estratégia